

海南职业技术学院 职业技能等级认定报名指南

一、注册报名

报名网址：<https://hnzys.px.chaoxing.com/>

点击进入“职业技能等级认定培训班”

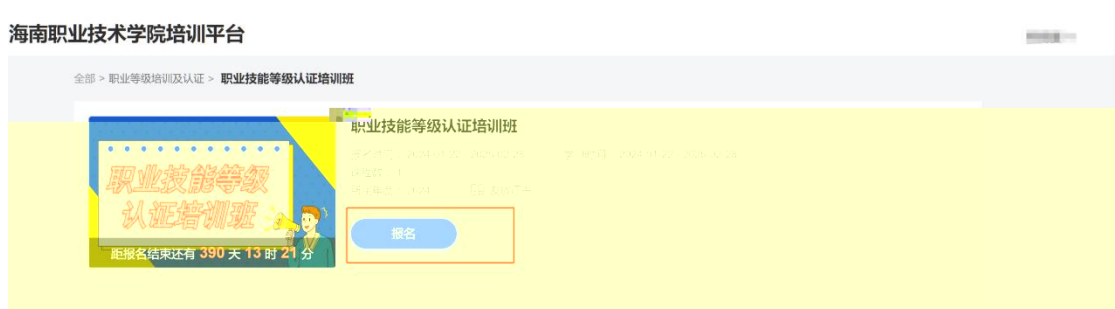




注意：请注意留存密码



注册成功后点击“报名”



按顺序完善个人信息，注意必填项的填写

职业技能等级认证培训

1 报名 2 结果

报名信息

* 姓名: 符明夏 * 账号: [模糊]

* 性别: 请选择性别

* 白底电子版照片: [上传按钮]

* 身份证号码: 请输入 民族: 请选择民族

* 文化程度: 请选择文化程度


* 考生来源: 企业职工 在校学生 下岗失业人员 其他人员

* 是否农业户口: 是 否

提交报名信息

报考类型: 请选择

报名成功——点击到空间学习



报名成功后，请到个人空间“我的信息”查看填写的信息是否准确，如需修改，点击右上角“编辑”修改即可

海南职业技术学院培训平台(学生)

切换单位/角色 输入验证码

个人信息 报名信息 修改记录

基本信息

姓名: 符明夏	联系方式: 18789[模糊]
性别: 女	民族: 汉族
文化程度: 硕士	培训期批次:
是否参加认证:	现持有职业资格证书: [模糊]
报考类型: 正考	

微信设置

编辑

我的信息

二、上传报名文件

注册报名后，如果退出网页，再次登录可以直接通过此网址登录进入到个人空间

<https://hnzyjs.px.chaoxing.com/>



登录方式①：使用注册时绑定的手机号和密码登录

登录方式②：使用机构账号登录，账号处输入“个人身份证号”



登录进入个人学习空间，点击我的培训班——进入“纸质材料模板下载”课程中



下载报名所需模板, 填写完整



点击“作业”，找到对应的任务要求，按要求上传报名材料电子版，等待老师审核



任务一：报名材料准备指南（上传报名材料电子版）

填写注意：需按要求的顺序以及命名再进行上传，提交之前认真核对材料的准确性和完整性。



检查无误，点击右上角“提交”

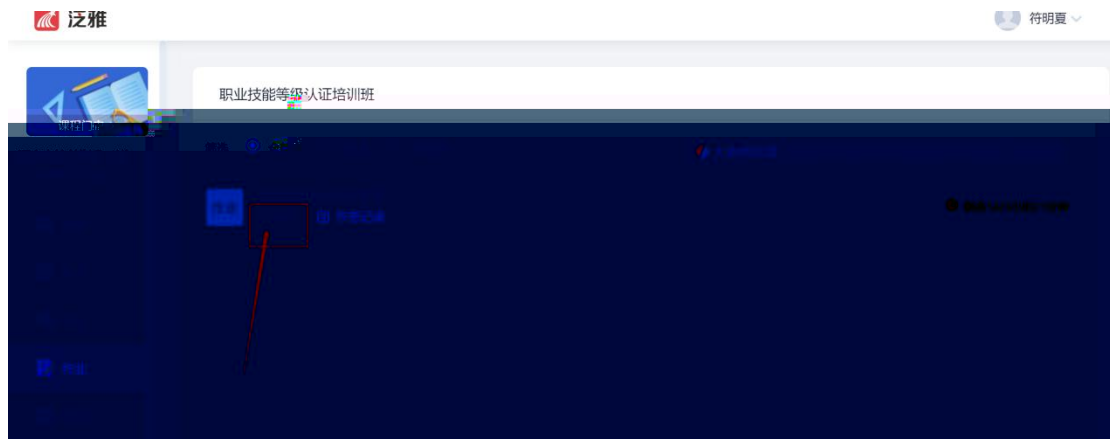


提交后，学生作业呈现“待批阅”的状态，此时学员只需要等待老师审核材料即可



教师审查后的状态如下：

状态 1：如果显示待重做，则材料不合格，点击“待重做”可以查看教师审查批语



状态 2：显示“已完成”则材料通过，可以提交纸质材料





任务二：上传缴费成功记录截图



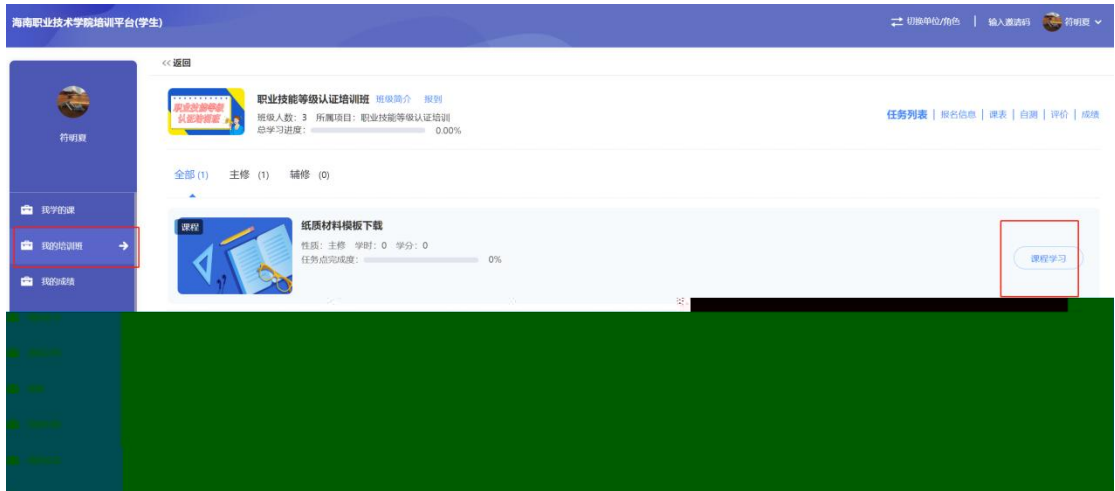
学生提交纸质材料通过后，进入作业界面，上传缴费成功记录截图，等待老师审查

说明：审查是否通过请参考任务一



三、线上课程学习

报名成功后，请关注老师发布的培训通知，按要求进行课程的学习



四、准考证和职业技能等级证书的下载

学员可以到“我的证书”模块下载准考证和职业等级证书

